



ΠΑΝΕΠΙΣΤΗΜΙΟ
ΠΑΤΡΩΝ
UNIVERSITY OF PATRAS

Το Πανεπιστήμιο Πατρών στο Ευρωπαϊκό Πρόγραμμα Πλαίσιο

U.Patras in the European Framework Program

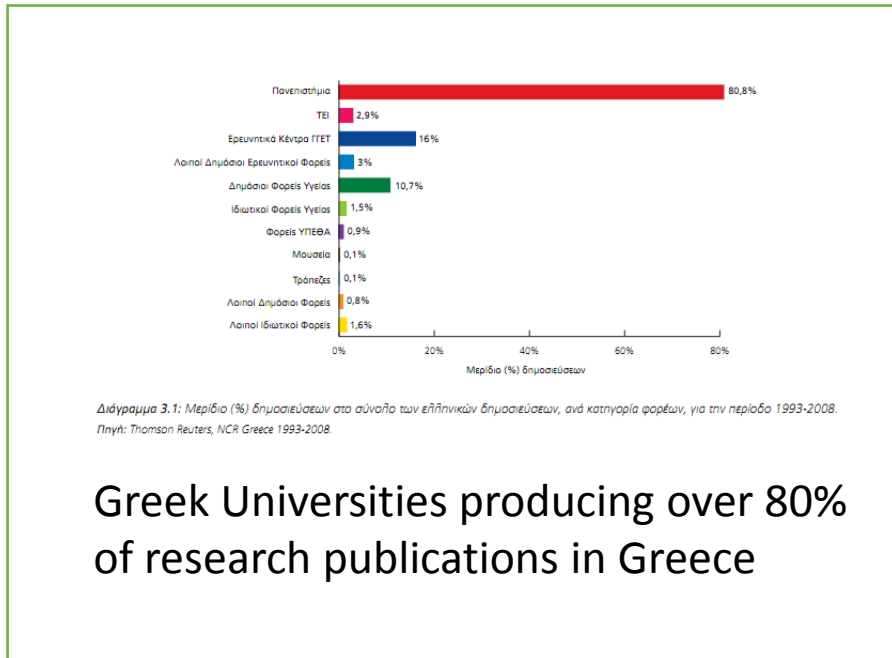


Επιτροπή Ερευνών
Μονάδα Υποστήριξης &
Ανάπτυξης της Έρευνας

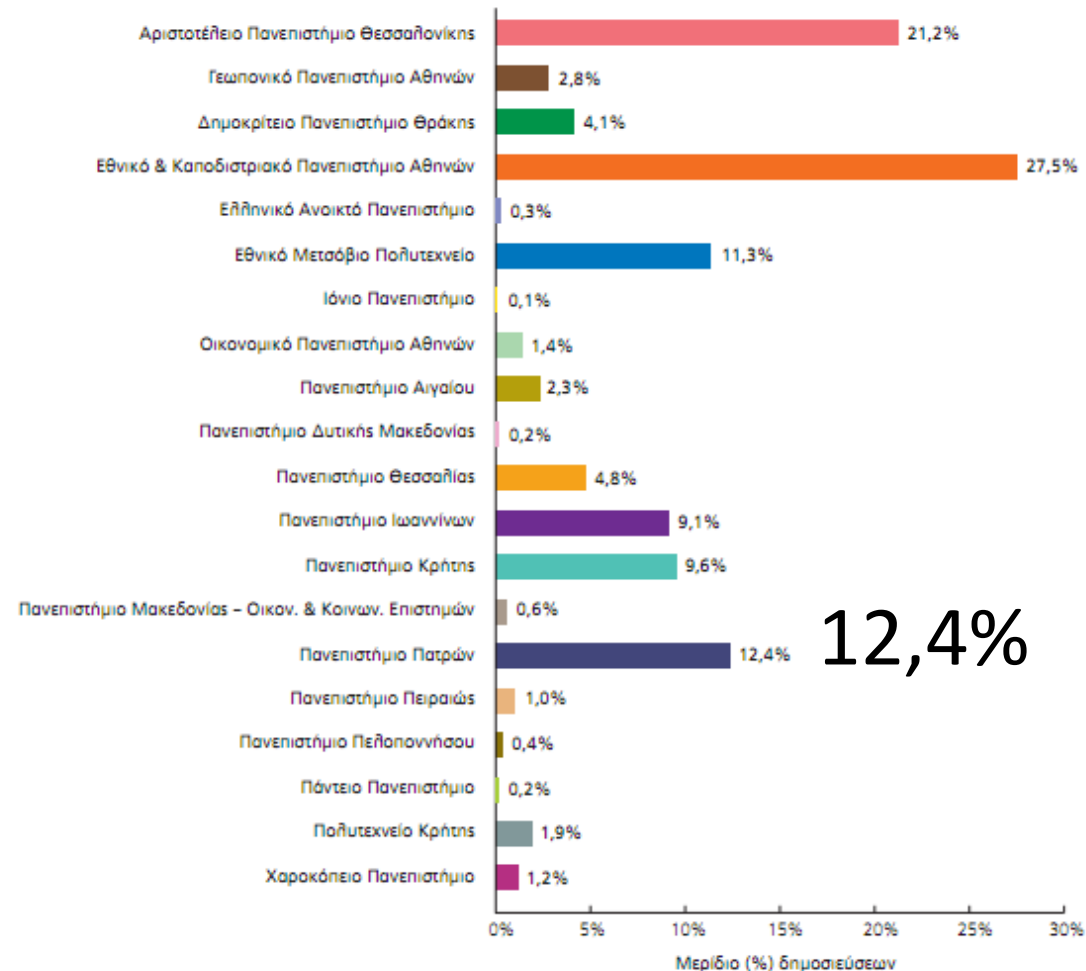
[researchsup@upatras.gr]

- Η Μονάδα έχει στόχο την υποστήριξη της ερευνητικής κοινότητας του Πανεπιστημίου Πατρών για την ανάπτυξη της έρευνας με συγκεκριμένες δράσεις και η προσέλκυση χρηματοδότησης.
 - αναζήτηση προσκλήσεων, ενημέρωση για χρηματοδοτικές δράσεις και επαφή με φορείς χρηματοδότησης στην Ελλάδα και το εξωτερικό, υποστήριξη στη σύνταξη προτάσεων - σύνταξη του προϋπολογισμού έργων, θέματα δεοντολογίας και ηθικής της Έρευνας.
- Ακόμη η υποστήριξη και παρακολούθηση αναπτυξιακών δράσεων (Πρόγραμμα Καραθεοδωρή, υποτροφίες κλπ), και η Πιστοποίηση διαδικασιών (ISO).

University of Patras: over 12% of academic publications in Greece



Greek Universities producing over 80% of research publications in Greece



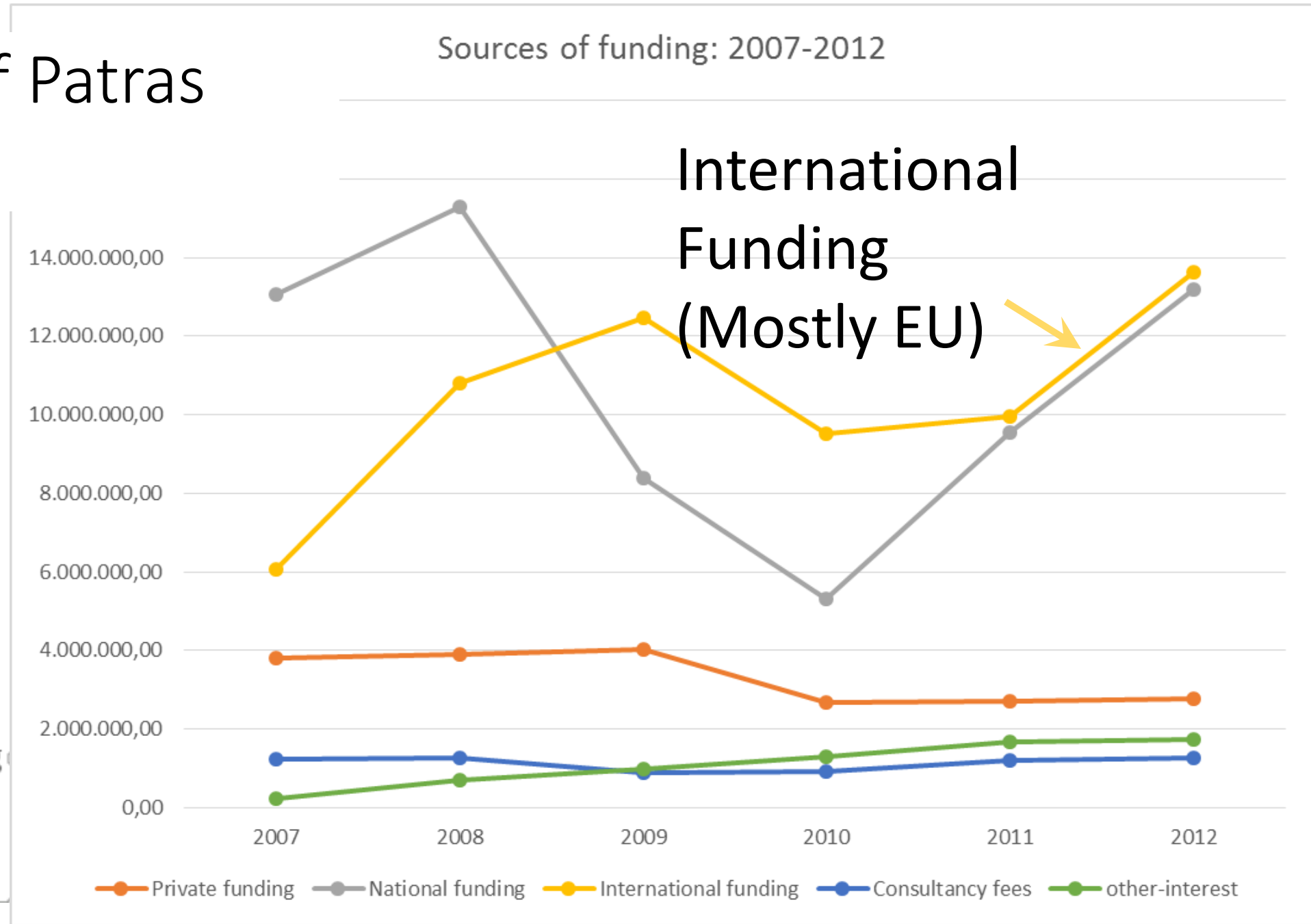
Διάγραμμα 6.4: Μερίδιο (%) δημοσιεύσεων του κάθε Πανεπιστημίου στο σύνολο των δημοσιεύσεων των Πανεπιστημίων, για την πενταετία 2004-2008.
Πηγή: Thomson Reuters, NCR Greece 1993-2008

European research funding (Un. of Patras 2nd Greek University)

(<http://www.researchranking.org> EU Funding score in 2012)

#	Greek Institutions	Score
1	FOUNDATION FOR RESEARCH AND TECHNOLOGY HELLAS	33.29
2	NATIONAL TECHNICAL UNIVERSITY OF ATHENS	33.1
3	UNIVERSITY OF PATRAS	32.11
4	CENTRE FOR RESEARCH AND TECHNOLOGY HELLAS	31.75
5	NATIONAL AND KAPODISTRIAN UNIVERSITY OF ATHENS	29.78
6	INSTITUTE OF COMMUNICATION AND COMPUTER SYSTEMS	29.18
7	HELLENIC CENTRE FOR MARINE RESEARCH	28.62
8	NATIONAL CENTER FOR SCIENTIFIC RESEARCH "DEMOKRITOS"	26.22
9	UNIVERSITY OF CRETE	25.72

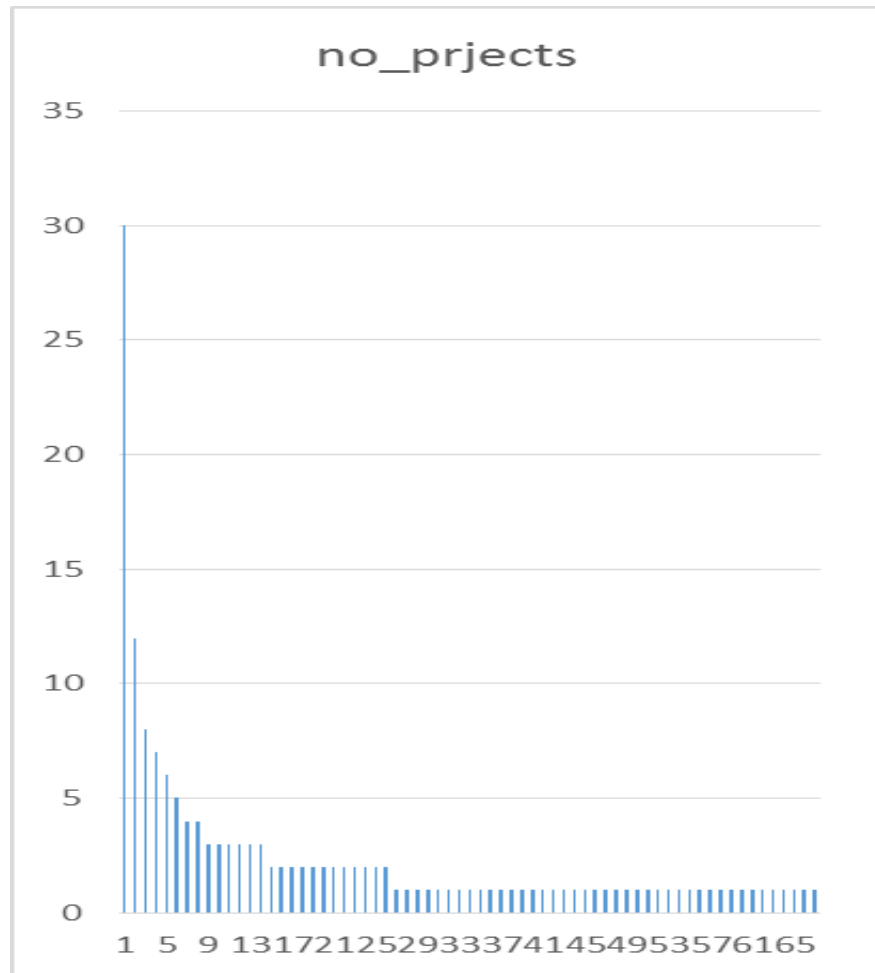
University of Patras funding



U.Patras funding from FP7

- 164 projects
- 164 out of 644 proposals (25% success rate)
- 61 M euro
- 67 faculty/ researchers (around 10% of total of U.Patras faculty)

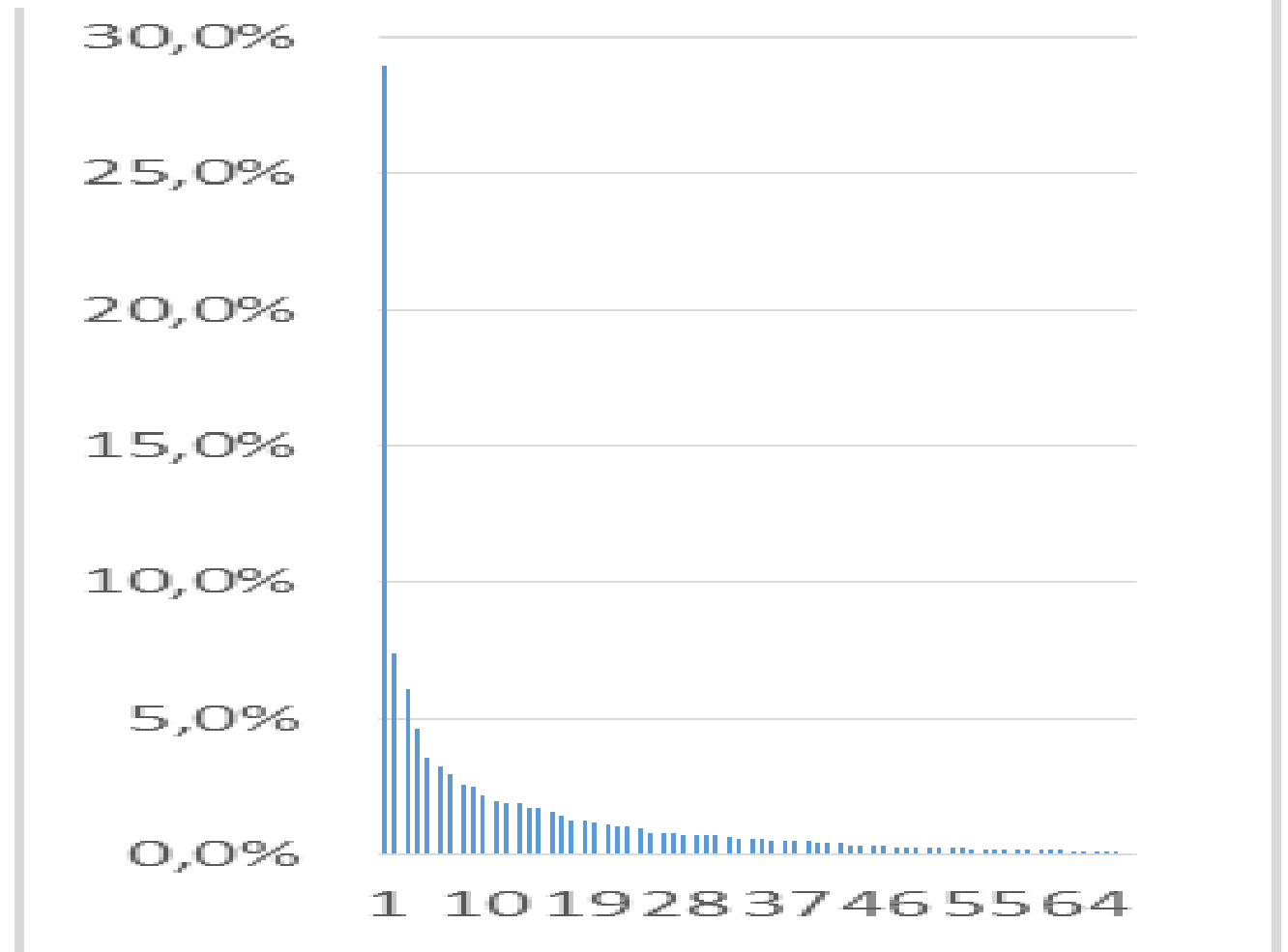
Number of projects per faculty member



- Power law distribution (Values from 30 to 1)
- 60% of faculty with just 1 project
- Only 5% of faculty with over 5 projects
- 15% of faculty over 50% of projects

Funding per lab

- Power law distribution
- 5 top labs over 50% of funding (4 Eng. + 1 Health)



U.PATRAS Framework Program committees

- **Horizon2020** D. **Polyzos** (Department of Mechanical Engineering and Aeronautics) Expert in Smart, Green and Integrated Transport, C. **Galiotis** (Dpt of Material Sciences), National representative : Nanotechnologies, Advanced materials, Biotechnology, Advanced Manufacturing and Processing
- **FP7** (Υγεία), Ν. **Μοσχονάς**, Εθν. Εκπ., Ν. **Καραμάνος** (Εμπειρ.), (Τεχν. Επικ. Πληρ.) Π. **Γρουμπός**, (Μεταφορές) Β. **Κωστόπουλος** (Εθν. Εκπρ.), (Ασφάλεια) Δ. **Σερπάνος** (Εμπειρ.), (Ερευν. Δυναμικό), Α. **Τζες** (Εθν. Εκπρ.)

Upatras Evaluators Fp7: areas 2007-2012

fp7-energy

fp7-environment

fp7-ERC (2007-2012)

fp7-health-2007

FP7-ICT (2008-2009)

fp7-kbbe

fp7-nmp-(2007-2011)

fp7-PEOPLE-(2007-2012)

fp7-sec-2008-2010

fp7-space-2007-2011

fp7-trasnport-2008-2011

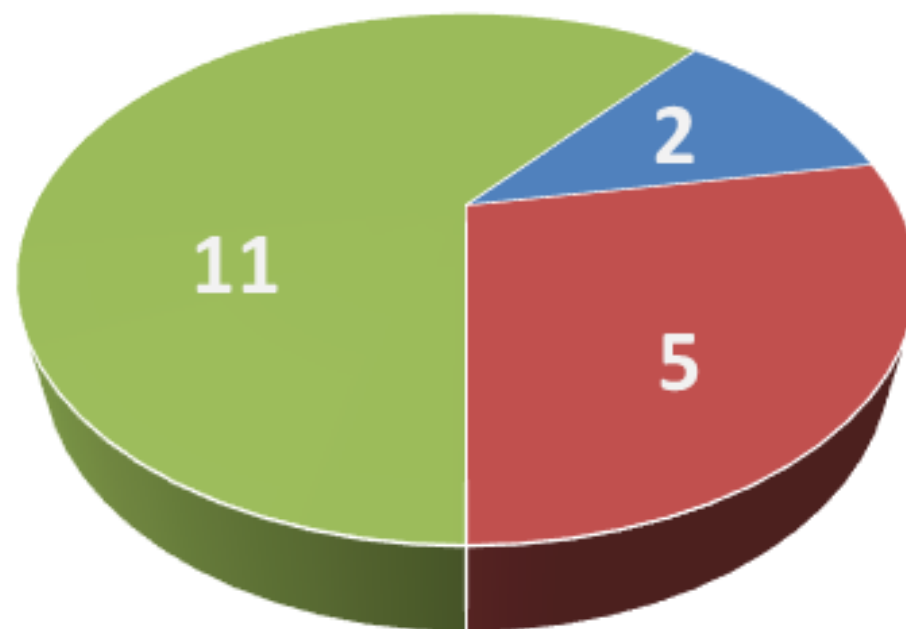
18 experts and evaluators

U.Patras: EU Experts and Evaluators

■ Science

■ Health

■ Engineering





ΠΑΝΕΠΙΣΤΗΜΙΟ
ΠΑΤΡΩΝ
UNIVERSITY OF PATRAS



YEARS

1964-2014

research.upatras.gr

Πανεπιστήμιο Πατρών
50 χρόνια γνώσης &
δημιουργίας